



ФЕДЕРАЛЬНАЯ СЛУЖБА
ГОСУДАРСТВЕННОЙ СТАТИСТИКИ

ОПЕРАТИВНЫЕ ДАННЫЕ ПО ИНДЕКСУ ПРОМЫШЛЕННОГО ПРОИЗВОДСТВА В САНКТ-ПЕТЕРБУРГЕ



за март 2023 года



ИНДЕКС ПРОМЫШЛЕННОГО ПРОИЗВОДСТВА В САНКТ-ПЕТЕРБУРГЕ

В МАРТЕ 2023 г.



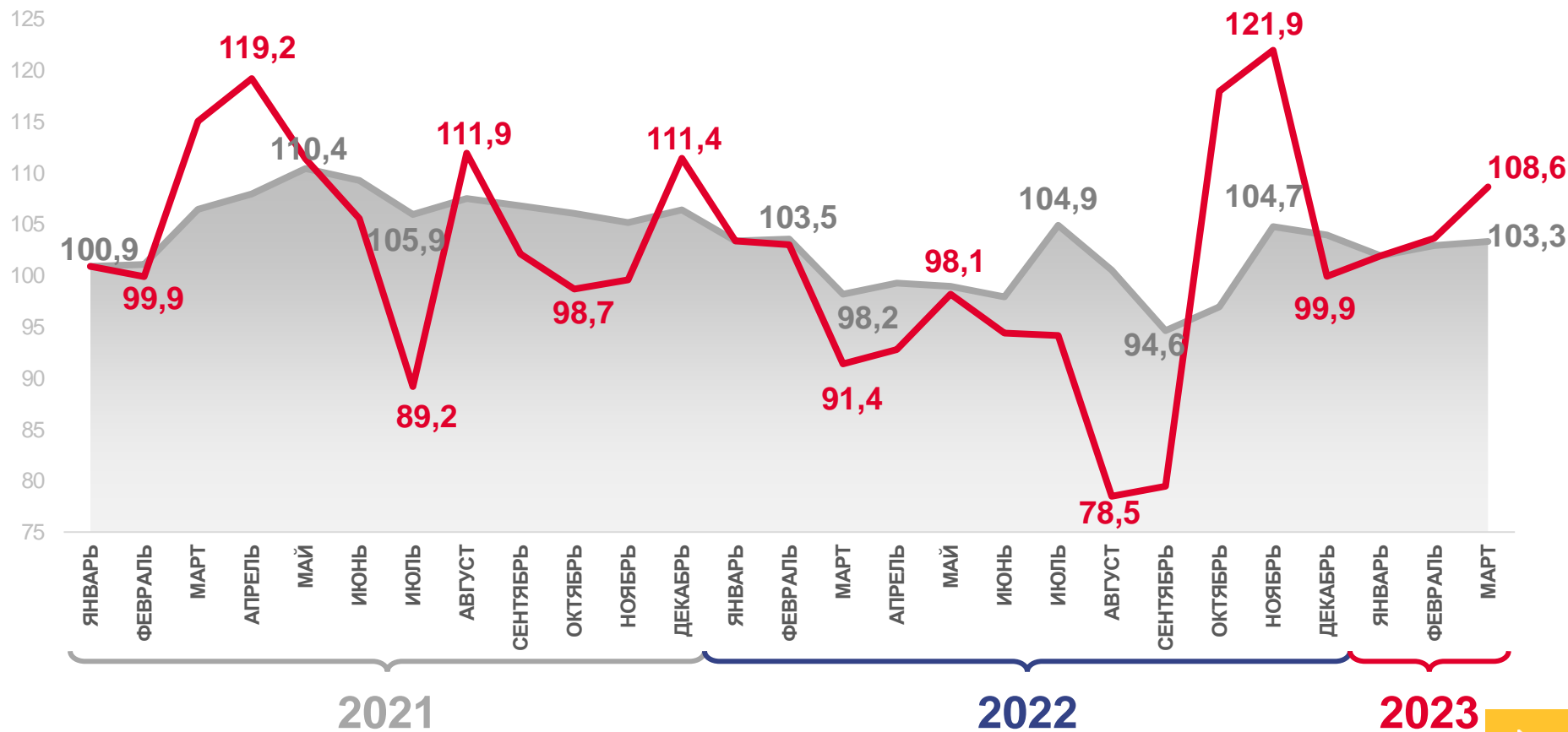
103,3%

Январь-март 2023 г. к январю-марту 2022 г.



108,6%

Март 2023 г. к марту 2022 г.



За период с начала года к соответствующему периоду прошлого года



За месяц к соответствующему месяцу прошлого года





ИНДЕКСЫ ПРОИЗВОДСТВА В САНКТ-ПЕТЕРБУРГЕ

ЯНВАРЬ-МАРТ 2023 г. В % К ЯНВАРЮ-МАРТУ 2022 г.



ИПП

103,3%



Добыча полезных ископаемых

20,7%



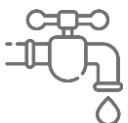
Обрабатывающие производства

105,0%



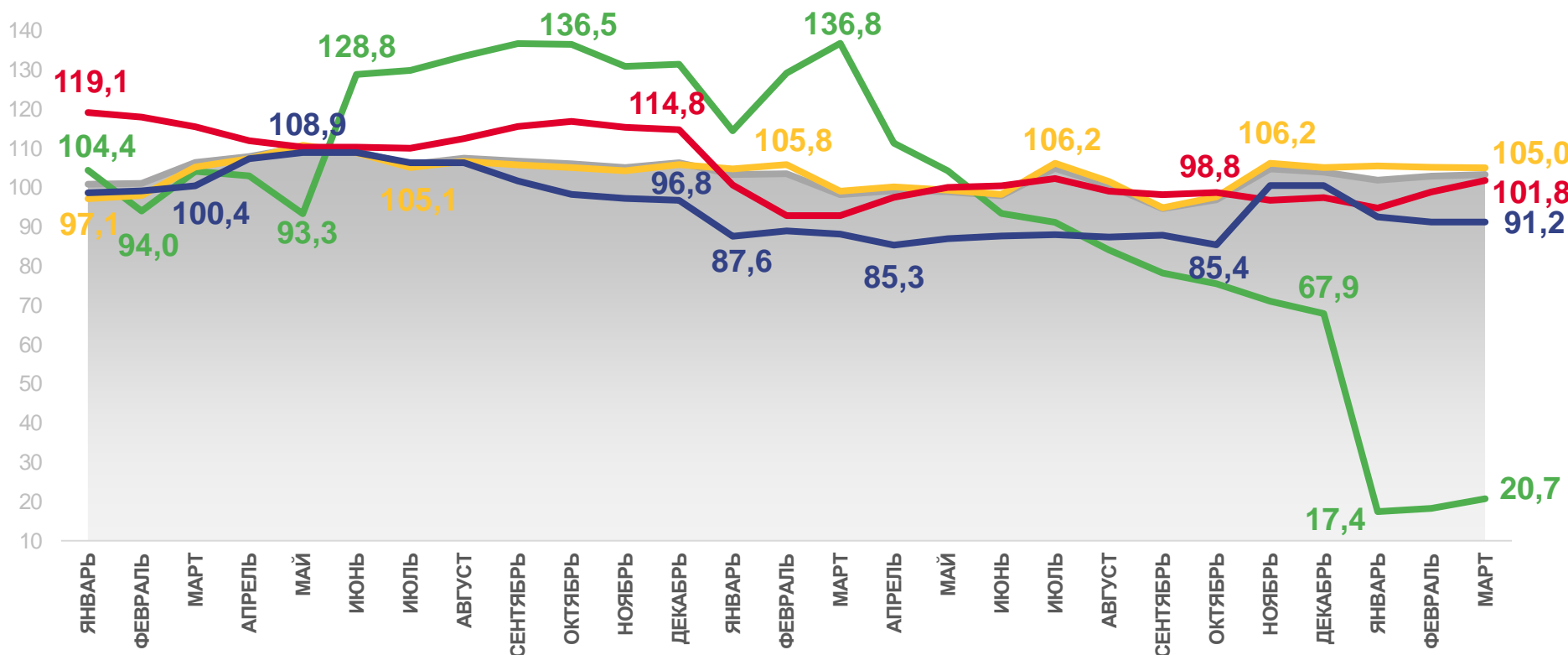
Обеспечение электрической энергией, газом и паром

101,8%



Водоснабжение; водоотведение, организация сбора и утилизации отходов, деятельность по ликвидации загрязнений

95,4%



Индекс промышленного производства



Обрабатывающие производства



Добыча полезных ископаемых



Обеспечение электрической энергией, газом и паром; кондиционирование воздуха



Водоснабжение; водоотведение, организация сбора и утилизации отходов, деятельность по ликвидации загрязнений

